



JOYLU[®]

JOYLU SPORT



Catálogo
STOCK

www.joylu.com



INDEX



	REF.	MODÈLE	PAGE
UNISEX HIVER FELPA	037	SWEAT-SHIRT BASIC MIAMI	2
	001	SWEAT-SHIRT BASIC CORDOBA	3
	038	SWEAT-SHIRT CAPUCHE CHICAGO	4
	009	SWEAT-SHIRT CAPUCHE MADRID	5
	005	SWEAT-SHIRT CAPUCHE MURCIA	6
	034	VESTE ZIPPÉ À CAPUCHE BILBAO	7
	040	SWEAT-SHIRT ORIGINAL ORLANDO	8
	202	SWEAT-SHIRT ORIGINAL SEVILLA	9
	030	VESTE ZIPPÉ BOMBER AVEC CANALÉS	10
	031	VESTE ZIPPÉ COL MONTANT HUESCA	11
	003	PANTALON SPORT	12
	004	PANTALON CLASSIC	13
	102	POLO MOLLETON CADIZ	14
	059	BERMUDA MOLLETON ÉTÉ	15
	124	SHIRT À MANCHES COURTES 50%	16
UNISEX ÉTÉ	125	SHIRT À MANCHES LONGUES 50%	17
	126	POLO À MANCHES COURTES 50%	18
	127	POLO À MANCHES LONGUES 50%	19
	181	SHIRT MICROPOLYESTER OLIMPO	20
	E001	T-SHIRT BASIQUE STAR	21
	E002	T-SHIRT PREMIUM NOVA	22
	E003	T-SHIRT CONTRASTE EDGE	23
	E004	T-SHIRT OVERSIZE UNISEX CORE	24
	E005	T-SHIRT MANCHES LONGUES LINE	25
	E010	POLO CLASSIQUE ICON	27
	E016	POLO BASIQUE STAR	28
	E011	POLO PREMIUM NOVA	29
	E013	POLO CONTRASTE EDGE	30
	E014	POLO ESPAÑA TEAM	31
	E012	POLO DE TRAVAIL PRO	32
FEMME ÉTÉ	E015	POLO MANCHES LONGUES LINE	33
	E020	T-SHIRT BASIQUE STAR WOMAN	34
	E022	DÉBARDEUR DOS NAGEUR FLOW WOMAN	35
	E021	T-SHIRT MANCHES LONGUES LINE WOMAN	36
	E023	POLO CLASSIQUE ICON WOMAN	37
UNISEX HIVER	E024	POLO ESPAÑA TEAM WOMAN	38
	E025	POLO MANCHES LONGUES LINE WOMAN	39
	319	GILET MATELASSÉ	40
	318	VESTE ZIPPÉ MATELASSÉ	41
	320	PARKA 3/4 MATELASSÉ	42
	315	GILET SOFTSHELL	43
	314	VESTE ZIPPÉ SOFTSHELL	44
	317	GILET POLAIRE	45
	316	VESTE ZIPPÉ POLAIRE	46
	151	PULL COL ROND	47
TRAVAIL	150	PULL COL V	48
	153	PULL ZIPPÉ	49
	143	PANTALON MULTIPOCHES	50
SACS À DOS	601	SAC	51
	602	SAC	52
	603	SAC	53
	604	SAC	54
	605/606	SAC	55
	209	BANNIÈRES PUBLICITAIRES	56
		GUIDE DES COULEURS	57

ÍNDICE



	REF.	MODELO	PÁGINA
UNISEX INVIERNO FELPA	037	SUDADERA BÁSICA MIAMI.....	2
	001	SUDADERA BÁSICA CÓRDOBA.....	3
	038	SUDADERA CAPUCHA CHICAGO.....	4
	009	SUDADERA CAPUCHA MADRID.....	5
	005	SUDADERA CAPUCHA MURCIA.....	6
	034	CHAQUETA CAPUCHA BILBAO.....	7
	040	SUDADERA ORIGINAL ORLANDO.....	8
	202	SUDADERA ORIGINAL SEVILLA.....	9
	030	CHAQUETA BOMBER CON CANALÉ.....	10
	031	CHAQUETA CUELLO ALTO HUESCA.....	11
	003	PANTALÓN SPORT.....	12
	004	PANTALÓN CLASSIC.....	13
	102	POLO FELPA CÁDIZ.....	14
	059	BERMUDA FELPA VERANO.....	15
UNISEX VERANO	124	CAMISETA MANGA CORTA 50%.....	16
	125	CAMISETA MANGA LARGA 50%.....	17
	126	POLO MANGA CORTA 50%.....	18
	127	POLO MANGA LARGA 50%.....	19
	181	CAMISETA MICROPOLIÉSTER OLIMPO.....	20
	E001	CAMISETA BÁSICA STAR.....	21
	E002	CAMISETA PREMIUM NOVA.....	22
	E003	CAMISETA CONTRASTE EDGE.....	23
	E004	CAMISETA OVERSIZE UNISEX CORE.....	24
	E005	CAMISETA MANGA LARGA LINE.....	25
	E010	POLO CLÁSICO ICON.....	27
	E016	POLO BÁSICO STAR.....	28
	E011	POLO PREMIUM NOVA.....	29
	E013	POLO CONTRASTE EDGE.....	30
MUJER VERANO	E014	POLO ESPAÑA TEAM.....	31
	E012	POLO LABORAL PRO.....	32
	E015	POLO MANGA LARGA LINE.....	33
	E020	CAMISETA BÁSICA STAR WOMAN.....	34
	E022	CAMISETA NADADORA FLOW WOMAN.....	35
	E021	CAMISETA MANGA LARGA LINE WOMAN.....	36
	E023	POLO CLÁSICO ICON WOMAN.....	37
UNISEX INVIERNO	E024	POLO ESPAÑA TEAM WOMAN.....	38
	E025	POLO MANGA LARGA LINE WOMAN.....	39
	319	CHALECO ACOLCHADO.....	40
	318	CHAQUETA ACOLCHADA.....	41
	320	PARKA ACOLCHADA.....	42
	315	CHALECO SOFTSHELL.....	43
	314	CHAQUETA SOFTSHELL.....	44
	317	CHALECO POLAR.....	45
	316	CHAQUETA POLAR.....	46
	151	JERSEY DE VESTIR CUELLO CAJA.....	47
PANTALÓN	150	JERSEY DE VESTIR CUELLO PICO.....	48
	153	CHAQUETA DE VESTIR.....	49
	143	PANTALÓN MULTIBOLSILLOS.....	50
MOCHILAS	601	MOCHILA.....	51
	602	MOCHILA.....	52
	603	MOCHILA.....	53
	604	MOCHILA.....	54
	605/606	MOCHILA.....	55
	209	LONAS.....	56
		GUÍA DE COLORES.....	57

SUDADERA BÁSICA MIAMI

Ref. 037



037

SUDADERA BÁSICA MIAMI

Descripción

Sudadera de corte clásico de cuello redondo, con doble pespunte en cuello, puños y cintura.

Tejido

Felpa lisa perchada


Composición

50% algodón, 50% poliéster, 285 gr/m²

Opciones de personalización

- > Bordado
- > Serigrafía
- > Vinilo termoadhesivo

ADULTO



MEDIDAS APROXIMADAS



	XS	S	M	L	XL	XXL
A	49	53	57	61	65	69
B	65	68	71	74	77	80

SUDADERA BÁSICA CÓRDOBA

Ref. 001 ³



001

SUDADERA BÁSICA CÓRDOBA

Descripción

Sudadera de corte clásico de cuello redondo, con doble pespunte en cuello, puños y cintura.

Tejido

Felpa lisa perchada

Composición

50% algodón, 50% poliéster, 285 gr/m²

Opciones de personalización

- > Bordado
- > Serigrafía
- > Vinilo termoadhesivo

ADULTO / INFANTIL

01	02	03	05	13
	15	25	31	71

ADULTO

04	10	14	16	32
			59	63



	2/3	4/5	6/7	8/9	10/11
A	33	36	39	42	45
B	42	46	50	54	58

	XS	S	M	L	XL	XXL	3XL
A	49	53	57	61	65	69	73
B	65	68	71	74	77	80	83



MEIDAS APROXIMADAS

SUDADERA CAPUCHA CHICAGO

Ref. 038


038
SUDADERA CAPUCHA CHICAGO
Descripción

Sudadera de corte ranglan con capucha doble y bolsillo canguro con doble pespun- te en puños y cintura.

Tejido


Felpa lisa perchada

Composición

50% algodón, 50% poliéster, 285 gr/m²

Opciones de personalización

- > Bordado
- > Serigrafía
- > Vinilo termoadhesivo

ADULTO

BOLSILLO COMBINADO

MEDIDAS APROXIMADAS


	XS	S	M	L	XL	XXL
A	49	53	57	61	65	69
B	65	68	71	74	77	80



SUDADERA CAPUCHA MADRID

Ref. 009 ⁵



009

SUDADERA CAPUCHA MADRID

Descripción

Sudadera de corte clásico con capucha doble, bolsillo canguro a tono, con doble pespunte en puños y cintura.

Tejido

Felpa lisa perchada

Composición

50% algodón, 50% poliéster, 285 gr/m²

Opciones de personalización

- > Bordado
- > Serigrafía
- > Vinilo termoadhesivo

ADULTO / INFANTIL

09	22	39	45	48
49	50	51	55	58
				82

ADULTO

02	13
----	----



	6/7	8/9	10/11
A	39	42	45
B	52	54	58



	XS	S	M	L	XL	XXL
A	49	53	57	61	65	69
B	65	68	71	74	77	80

SUDADERA CAPUCHA MURCIA

Ref. 005


005
SUDADERA CAPUCHA MURCIA
Descripción

Sudadera corte clásico con capucha simple con doble pespunte en puños y cintura.

Tejido

Felpa lisa perchada

Composición

50% algodón, 50% poliéster, 285 gr/m²

Opciones de personalización

- > Bordado
- > Serigrafía
- > Vinilo termoadhesivo

ADULTO

01	02	03	05	13
----	----	----	----	----

68

MEDIDAS APROXIMADAS



	XS	S	M	L	XL	XXL
A	49	53	57	61	65	69
B	65	68	71	74	77	80

CHAQUETA CAPUCHA BILBAO

Ref. 034 ⁷



034

SUDADERA CAPUCHA BILBAO

Descripción

Chaqueta de corte clásico con capucha doble y bolsillos canguro, puños y cintura con canalé con doble pespunte.

Tejido

Felpa lisa perchada

Composición

50% algodón, 50% poliéster, 285 gr/m²

Opciones de personalización

- > Bordado
- > Serigrafía
- > Vinilo termoadhesivo

ADULTO / INFANTIL

01

05

25

ADULTO

03

04

13

14

31



	6/7	8/9	10/11
A	39	42	45
B	50	54	58

	XS	S	M	L	XL	XXL
A	49	53	57	61	65	69
B	65	68	71	74	77	80



SUDADERA ORIGINAL ORLANDO

Ref. 040



040

SUDADERA ORIGINAL ORLANDO

Descripción

Sudadera de corte ranglan de cuello alto con cremallera, con doble pespunte en puños y cintura.

Tejido

Felpa lisa perchada

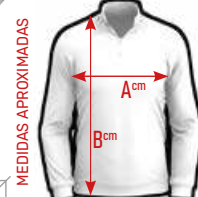

Composición

50% algodón, 50% poliéster, 285 gr/m²

Opciones de personalización

- > Bordado
- > Serigrafía
- > Vinilo termoadhesivo

ADULTO



MEDIDAS APROXIMADAS



	XS	S	M	L	XL	XXL
A	49	53	57	61	65	69
B	65	68	71	74	77	80

SUDADERA ORIGINAL SEVILLA

Ref. 202⁹



202

SUDADERA ORIGINAL SEVILLA

Descripción

Sudadera de corte clásico de cuello alto con cremallera, con doble pespunte en puños y cintura.

Tejido

Felpa lisa perchada


Composición

50% algodón, 50% poliéster, 285 gr/m²

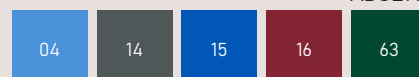
Opciones de personalización

- > Bordado
- > Serigrafía
- > Vinilo termoadhesivo

ADULTO / INFANTIL




ADULTO



	6/7	8/9	10/11
A	39	42	45
B	50	54	58

	XS	S	M	L	XL	XXL
A	49	53	57	61	65	69
B	65	68	71	74	77	80



MEIDAS APROXIMADAS

CHAQUETA BOMBER CON CANALÉ

Ref. 030


030
**CHAQUETA BOMBER CON
CANALÉ**
Descripción

Chaqueta de corte clásico de cuello alto y bolsillo francés. Cintura y puños con canalé, con doble pespunte.

Tejido

Felpa lisa perchada


Composición

50% algodón, 50% poliéster, 285 gr/m²

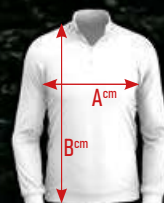
Opciones de personalización

- > Bordado
- > Serigrafía
- > Vinilo termoadhesivo

ADULTO



MEDIDAS APROXIMADAS



	XS	S	M	L	XL	XXL
A	49	53	57	61	65	69
B	65	68	71	74	77	80

CHAQUETA CUELLO ALTO HUESCA

Ref. 031 ¹¹



031

CHAQUETA CUELLO ALTO HUESCA

Descripción

Chaqueta de corte clásico de cuello alto y bolsillo francés. Puños con canalé y cintura sin canalé.

Tejido

Felpa lisa perchada


Composición

50% algodón, 50% poliéster, 285 gr/m²

Opciones de personalización

- > Bordado
- > Serigrafía
- > Vinilo termoadhesivo

ADULTO



	XS	S	M	L	XL	XXL
A	49	53	57	61	65	69
B	67	70	73	76	79	82

PANTALÓN SPORT

Ref. 003



003

PANTALÓN SPORT

Descripción

Pantalón de felpa de corte deportivo con bolsillos laterales. Cintura elástica con cordón. Bajo con puño.

Tejido

Felpa lisa perchada

Composición

50% algodón, 50% poliéster, 285 gr/m²

Opciones de personalización

- > Bordado
- > Serigrafía
- > Vinilo termoadhesivo

ADULTO / INFANTIL

01

ADULTO

02

03

13



	2/3	4/5	6/7	8/9	10/11
A	24	25	26	27	28
B	62	69	76	83	90

	XS	S	M	L	XL	XXL
A	30	32	34	36	38	40
B	98	101	104	107	110	113

PANTALÓN CLASSIC

Ref. 004

13



004

PANTALÓN CLASSIC

Descripción

Pantalón de felpa de corte clásico con bolsillos laterales. Cintura elástica con cordón. Bajo con dobladillo.

Tejido

Felpa lisa perchada

Composición

50% algodón, 50% poliéster, 285 gr/m²

Opciones de personalización

- > Bordado
- > Serigrafía
- > Vinilo termoadhesivo

ADULTO / INFANTIL

01

02

ADULTO

03

13



	2/3	4/5	6/7	8/9	10/11
A	24	25	26	27	28
B	62	69	76	83	90

	XS	S	M	L	XL	XXL
A	30	32	34	36	38	40
B	98	101	104	107	110	113

POLO FELPA CÁDIZ

Ref. 102



102

POLO FELPA CÁDIZ

Descripción

Polo de felpa de corte clásico. Cuello de tricotosa. Con doble pespunte en puños y cintura.

Tejido

Felpa lisa perchada

Composición

50% algodón, 50% poliéster, 285 gr/m²

Opciones de personalización

- > Bordado
- > Serigrafía
- > Vinilo termoadhesivo

ADULTO

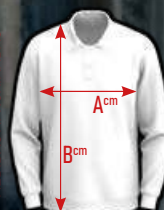
01

05

15

25

MEDIDAS APROXIMADAS



	XS	S	M	L	XL	XXL
A	49	53	57	61	65	69
B	65	68	71	74	77	80

Ref. 059 15



Descripción

Tejido

Composición

Opciones de personalización

- > Bordado

> Serigrafía

- > Vinilo termoadhesivo


ADULTO / INFANTIL

01

ADULTO

13



	2/3	4/5	6/7	8/9	10/11
A	24	25	26	27	28
B	28	31	34	37	40

	XS	S	M	L	XL	XXL
A	30	32	34	36	38	40
B	41	43	45	47	49	51

CAMISETA MANGA CORTA 50%

Ref. 124


124
CAMISETA MANGA CORTA 50%
Descripción

Camiseta básica de cuello redondo y manga corta. Hombros avanzados. Doble pespunte en cuello, bajo y hombros.

Tejido

Punto liso

Composición

50% algodón, 50% poliéster, 160 gr/m²

Opciones de personalización

- > Bordado
- > Serigrafía
- > Vinilo termoadhesivo

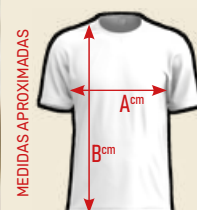
ADULTO

01

02

03

13



	XS	S	M	L	XL	XXL	3XL
A	48	50	53	56	59	62	65
B	67	70	72	74	76	78	80

CAMISETA MANGA LARGA 50%

Ref. 125 **17**



125

CAMISETA MANGA LARGA 50%

Descripción

Camiseta de cuello redondo. Hombros avanzados. Dobles pespuntos en cuello, bajo, mangas y hombros.

Tejido

Punto liso

Composición

50% algodón, 50% poliéster, 160 gr/m²

Opciones de personalización

- > Bordado
- > Serigrafía
- > Vinilo termoadhesivo

ADULTO

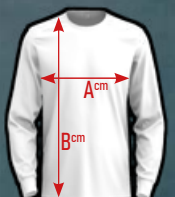
01

02

03

13

MEZCLAS APROXIMADAS



	XS	S	M	L	XL	XXL	3XL
A	48	50	53	56	59	62	65
B	67	70	72	74	76	78	80

POLO MANGA CORTA 50%

Ref. 126


126

POLO MANGA CORTA 50%

Descripción

Polo de manga corta. Elástico en manga. Hombros avanzados. Dobles pespuntos en bajo y hombros. Dos botones.

Tejido

Piqué

Composición

50% algodón, 50% poliéster, 210 gr/m²

Opciones de personalización

- > Bordado
- > Serigrafía
- > Vinilo termoadhesivo

ADULTO

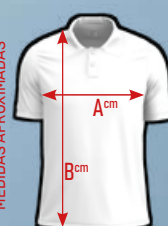
01

02

03

13

MEDIDAS APROXIMADAS



	XS	S	M	L	XL	XXL	3XL
A	48	50	53	56	59	62	65
B	67	70	72	74	76	78	80

POLO MANGA LARGA 50%

Ref. 127

19



127

POLO MANGA LARGA 50%

Descripción

Polo de manga larga. Puño en manga. Hombros avanzados. Dobles pespuntos en bajo y hombros. Dos botones.

Tejido

Piqué

Composición

50% algodón, 50% poliéster, 210 gr/m²

Opciones de personalización

- > Bordado
- > Serigrafía
- > Vinilo termoadhesivo

ADULTO

01

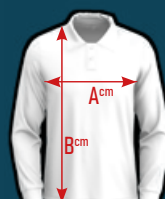
02

03

13



MEDIDAS APROXIMADAS



	XS	S	M	L	XL	XXL	3XL
A	48	50	53	56	59	62	65
B	67	70	72	74	76	78	80

CAMISETA MICROPOLIÉSTER OLIMPO

Ref. 181


181

CAMISETA MICROPOLIÉSTER
OLIMPO

Descripción

Camiseta técnica de cuello redondo y manga corta tipo ranglan. Costuras laterales para una mejor adaptación al cuerpo. Ribete en cuello en tejido lycra 1x1. Dobles pespuntos en sisa, mangas y hombros.

Tejido

Micropoliéster

Composición

100% poliéster, 130 gr/m²

Opciones de personalización

- > Bordado
- > Serigrafía
- > Vinilo termoadhesivo
- > Sublimación

ADULTO / INFANTIL

03

ADULTO

01

05

10

13

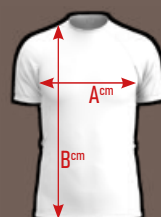
15



	4/5	6/7	8/9	10/11
A	35	38	41	44
B	47	52	57	62

	XS	S	M	L	XL	XXL	3XL
A	48	50	53	56	59	62	65
B	67	70	72	74	76	78	80

MEDIDAS APROXIMADAS



CAMISETA BÁSICA STAR

Ref. E001

21



E001
CAMISETA BÁSICA STAR
155 gr/m²

Descripción
Camiseta básica de cuello redondo y manga corta. Doble pespunte en hombros.

Tejido
Punto liso

Composición
100% algodón
98% algodón, 2% viscosa (gris claro FA)
85% algodón, 15% viscosa (gris 02)
155 gr/m²

Opciones de personalización
> Bordado
> Serigrafía
> Vinilo termoadhesivo

ADULTO / INFANTIL

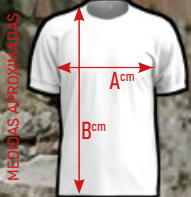
01	02	03	05	13
14	15	17	19	24
25	30	31	32	34
35	47	56	59	68
71	73	F0	F9	FA

TALLAS 3XL / 4XL / 5XL

01	03	05	13	15
----	----	----	----	----



	2/3	4/5	6/7	8/9	10/11					
A	32	35	38	41	44					
B	40	45	50	55	60					
	XS	S	M	L	XL	XXL	3XL	4XL	5XL	
A	47	50	53	56	59	62	66	70	74	
B	65	68	70	72	74	76	78	80	82	



CAMISETA PREMIUM NOVA

Ref. E002



E002

CAMISETA PREMIUM NOVA
190 gr/m²

Descripción

Camiseta básica de cuello redondo y manga corta. Doble pespunte en hombros.

Tejido

Punto liso

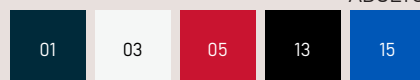
Composición

100% algodón, 190 gr/m²

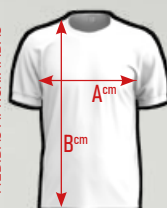
Opciones de personalización

- > Bordado
- > Serigrafía
- > Vinilo termoadhesivo

ADULTO



MEDIDAS APROXIMADAS



	XS	S	M	L	XL	XXL	3XL	4XL	5XL
A	47	50	53	56	59	62	66	70	74
B	65	68	70	72	74	76	78	80	82

CAMISETA CONTRASTE EDGE

Ref. E003

23



E003

CAMISETA CONTRASTE EDGE
155 gr/m²

Descripción

Camiseta básica de cuello redondo y manga corta. Doble pespunte en hombros.

Tejido

Punto liso

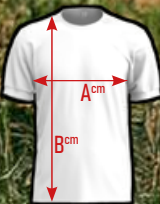

Composición

100% algodón
85% algodón, 15% viscosa (gris 02)
155 gr/m²

Opciones de personalización

- > Bordado
- > Serigrafía
- > Vinilo termoadhesivo

ADULTO



	XS	S	M	L	XL	XXL
A	47	50	53	56	59	62
B	65	68	70	72	74	76

CAMISETA OVERSIZE UNISEX CORE

Ref. E004



E004

CAMISETA OVERSIZE UNISEX
CORE
220 gr/m²

Descripción

Camiseta oversize de cuello redondo y manga corta. Doble pespunte en hombros.

Tejido

Punto liso

Composición

100% algodón, 220 gr/m²

Opciones de personalización

- > Bordado
- > Serigrafía
- > Vinilo termoadhesivo

ADULTO

01

03

13

MEDIDAS APROXIMADAS



	XS	S	M	L	XL	XXL
A	52	55	58	61	64	67
B	68	70	72	74	76	78

CAMISETA MANGA LARGA LINE

Ref. E005

25



E005

CAMISETA MANGA LARGA LINE
155 gr/m²

Descripción

Camiseta básica de cuello redondo y manga larga. Doble pespunte en hombros.

Tejido

Punto liso

Composición

100% algodón
98% algodón, 2% viscosa (gris clafo FA)
85% algodón, 15% viscosa (gris 02)
155 gr/m²

Opciones de personalización

- > Bordado
- > Serigrafía
- > Vinilo termoadhesivo

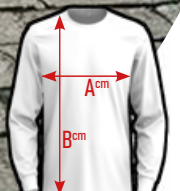
ADULTO

01	02	03	05	13
15	19	34	56	59
FA				

TALLAS 3XL / 4XL / 5XL

01	03	05	13	15
----	----	----	----	----

MEJORES APROXIMADAS



	XS	S	M	L	XL	XXL	3XL	4XL	5XL
A	47	50	53	56	59	62	66	70	74
B	65	68	70	72	74	76	78	80	82



POLO CLÁSICO ICON

Ref. E010

27



E010

POLO CLÁSICO ICON
210 gr/m²

Descripción
Polo de manga corta. Cuello de tricotosa y elástico en manga. Dobles pespuntos en sisa y hombros. Dos botones.

Tejido
Piqué

Composición
100% algodón
98% algodón, 2% viscosa (gris clafo FA)
85% algodón, 15% viscosa (gris 02)
210 gr/m²

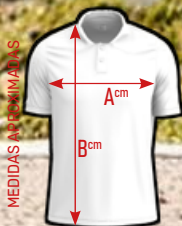
Opciones de personalización
> Bordado
> Serigrafía
> Vinilo termoadhesivo

ADULTO / INFANTIL

01	02	03	05	13
14	15	17	19	24
25	30	31	32	34
35	47	56	59	68
71	73	F0	F9	FA

TALLAS 3XL / 4XL / 5XL

01	03	05	13	15
----	----	----	----	----



	2/3	4/5	6/7	8/9	10/11
A	32	35	38	41	44
B	42	47	52	57	62

	XS	S	M	L	XL	XXL	3XL	4XL	5XL
A	48	50	53	56	59	62	65	68	71
B	65	68	70	72	74	76	78	80	82

POLO BÁSICO STAR

Ref. E016



E016

POLO BÁSICO STAR
180 gr/m²

Descripción

Polo de manga corta. Cuello de tricotosa y elástico en manga. Dobles pespuntos en sisa y hombros. Dos botones.

Tejido

Piqué

Composición

100% algodón
85% algodón, 15% viscosa (gris 02)
180 gr/m²

Opciones de personalización

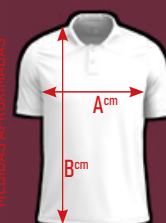
- > Bordado
- > Serigrafía
- > Vinilo termoadhesivo

ADULTO

01	02	03	05	13
15	25	34	71	



MEDIDAS APROXIMADAS



	XS	S	M	L	XL	XXL
A	48	50	53	56	59	62
B	65	68	70	72	74	76

POLO PREMIUM NOVA

Ref. E011

29



E011

POLO PREMIUM NOVA
240 gr/m²

Descripción

Polo de manga corta. Cuello de tricotosa y elástico en manga. Dobles pespuntos en sisa y hombros. Dos botones.

Tejido

Piqué

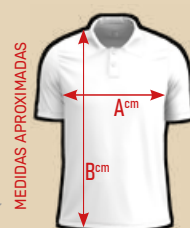
Composición

100% algodón
85% algodón, 15% viscosa (gris 02)
240 gr/m²

Opciones de personalización

- > Bordado
- > Serigrafía
- > Vinilo termoadhesivo

ADULTO



	XS	S	M	L	XL	XXL
A	48	50	53	56	59	62
B	65	68	70	72	74	76

POLO CONTRASTE EDGE

Ref. E013



E013

POLO CONTRASTE EDGE
155 gr/m²

Descripción

Polo de manga corta. Cuello de tricotosa y elástico en manga. Dobles pespuntos en sisa y hombros. Dos botones.

Tejido

Punto liso


Composición

100% algodón
85% algodón, 15% viscosa (gris 02)
155 gr/m²

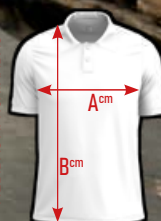
Opciones de personalización

- > Bordado
- > Serigrafía
- > Vinilo termoadhesivo

ADULTO



MEDIDAS APROXIMADAS



	XS	S	M	L	XL	XXL
A	48	50	53	56	59	62
B	67	70	72	74	76	78

POLO ESPAÑA TEAM

Ref. E014

31



E014

POLO ESPAÑA TEAM
210 gr/m²

Descripción

Polo de manga corta. Cuello de tricotosa y elástico en manga con bandera de "España" en filo. Dobles pespuntos en sisa y hombros. Dos botones.

Tejido

Piqué

Composición

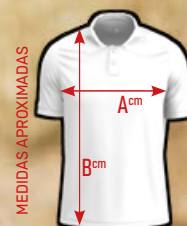
100% algodón
85% algodón, 15% viscosa (gris 02)
210 gr/m²

Opciones de personalización

- > Bordado
- > Serigrafía
- > Vinilo termoadhesivo

ADULTO / INFANTIL

01	02	03	05	13
		15	19	59



	2/3	4/5	6/7	8/9	10/11
A	35	35	38	41	44
B	47	47	52	57	62

	XS	S	M	L	XL	XXL
A	48	50	53	56	59	62
B	65	68	70	72	74	76

POLO LABORAL PRO

Ref. E012



E012

POLO LABORAL PRO
210 gr/m²

Descripción

Polo de manga corta. Cuello de tricotosa y elástico en manga. Dobles pespuntos en sisa y hombros. Dos botones.

Tejido

Piqué


Composición

60% algodón, 40% poliéster
85% algodón, 15% viscosa (gris 02)
210 gr/m²

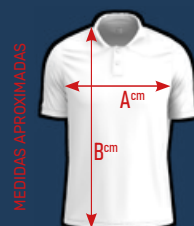
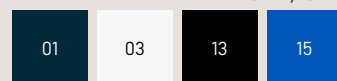
Opciones de personalización

- > Bordado
- > Serigrafía
- > Vinilo termoadhesivo

ADULTO / INFANTIL



TALLAS 3XL / 5XL



MEDIDAS APROXIMADAS

	XS	S	M	L	XL	XXL	3XL	4XL	5XL
A	48	50	53	56	59	62	65	68	71
B	65	68	70	72	74	76	78	80	82



POLO MANGA LARGA LINE

Ref. E015

33



E015

POLO MANGA LARGA LINE
210 gr/m²

Descripción

Polo de manga larga. Puño en manga.
Dobles pespuntos en sisa y hombros. Dos botones.

Tejido

Piqué


Composición

100% algodón
85% algodón, 15% viscosa (gris 02)
210 gr/m²

Opciones de personalización

- > Bordado
- > Serigrafía
- > Vinilo termoadhesivo

ADULTO



	XS	S	M	L	XL	XXL
A	48	50	53	56	59	62
B	67	70	72	74	76	78

CAMISETA BÁSICA STAR WOMAN

Ref. E020



E020

CAMISETA BÁSICA STAR WOMAN
155 gr/m²

Descripción

Camiseta básica entallada de cuello redondo y manga corta. Doble pespunte en hombros.

Tejido

Punto liso

Composición

100% algodón
155 gr/m²

Opciones de personalización

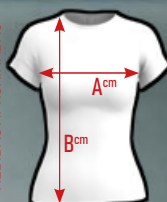
- > Bordado
- > Serigrafía
- > Vinilo termoadhesivo

ADULTO

01	03	05	13	24
25	30	32	35	47
			56	68



MEDIDAS APROXIMADAS



	XS	S	M	L	XL	XXL
A	43	45	47	49	51	53
B	58	60	62	64	66	68

CAMISETA NADADORA FLOW WOMAN

Ref. E022 35



E022
CAMISETA NADADORA FLOW
WOMAN
190 gr/m²

Descripción
Camiseta nespalda adadora.


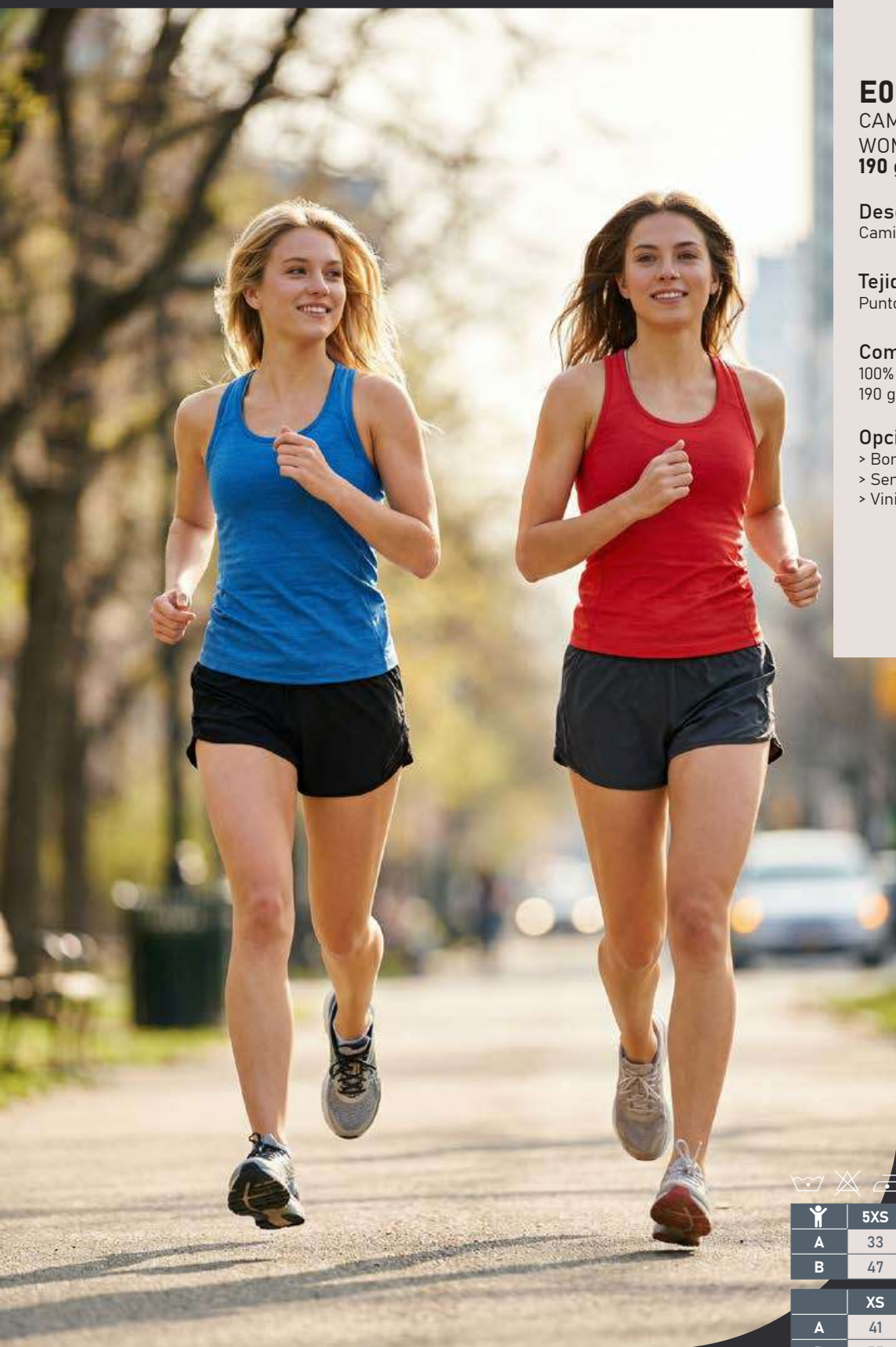
Tejido
Punto liso

Composición
100% algodón
190 gr/m²

Opciones de personalización
> Bordado
> Serigrafía
> Vinilo termoadhesivo

ADULTO / INFANTIL

03	05	13	15
----	----	----	----



	5XS	4XS	3XS	2XS
A	33	35	37	39
B	47	49	51	53

	XS	S	M	L	XL	XXL
A	41	43	45	47	49	51
B	55	57	59	61	63	65

CAMISETA MANGA LARGA LINE WOMAN

Ref. E021



E021

CAMISETA MANGA LARGA LINE WOMAN
155 gr/m²

Descripción

Camiseta básica entallada de cuello redondo y manga larga. Doble pespunte en hombros

Tejido

Punto liso


Composición

100% algodón
85% algodón, 15% viscosa (gris 02)
155 gr/m²


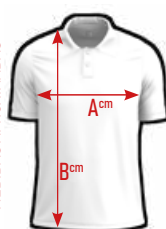
Opciones de personalización

- > Bordado
- > Serigrafía
- > Vinilo termoadhesivo

ADULTO



MEDIDAS APROXIMADAS



	XS	S	M	L	XL	XXL
A	43	45	47	49	51	53
B	58	60	62	64	66	68

POLO CLÁSICO ICON WOMAN

Ref. E023 **37**



E023

POLO CLÁSICO ICON WOMAN
210 gr/m²

Descripción

Polo de manga corta. Cuello de tricotosa y elástico en manga. Dobles pespuntos en sisa y hombros. Tres botones.

Tejido

Piqué

Composición

100% algodón
98% algodón, 2% viscosa (gris claro fa)
85% algodón, 15% viscosa (gris 02)
210 gr/m²

Opciones de personalización

- > Bordado
- > Serigrafía
- > Vinilo termoadhesivo

ADULTO

01	03	05	13	32
				68



MEDIDAS APROXIMADAS



	XS	S	M	L	XL	XXL
A	43	45	47	49	51	53
B	58	60	62	64	66	68

POLO ESPAÑA TEAM WOMAN

Ref. E024



E024

POLO ESPAÑA TEAM WOMAN
210 gr/m²

Descripción

Polo de manga corta. Cuello de tricotosa y elástico en manga con bandera de "España" en filo. Dobles pespuntos en sisa y hombros. Tres botones.

Tejido

Piqué

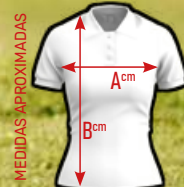
Composición

100% algodón
85% algodón, 15% viscosa (gris 02)
210 gr/m²

Opciones de personalización

- > Bordado
- > Serigrafía
- > Vinilo termoadhesivo

ADULTO



	XS	S	M	L	XL	XXL
A	43	45	47	49	51	53
B	58	60	62	64	66	68

POLO MANGA LARGA LINE WOMAN

Ref. E025

39



E025

POLO MANGA LARGA LINE WOMAN
210 gr/m²

Descripción

Polo de manga larga. Cuello de tricotosa y elástico en manga. Dobles pespuntos en sisa y hombros. Tres botones..

Tejido

Piqué

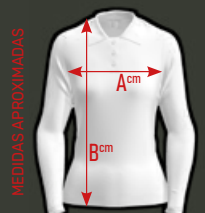
Composición

100% algodón
85% algodón, 15% viscosa (gris 02)
210 gr/m²

Opciones de personalización

- > Bordado
- > Serigrafía
- > Vinilo termoadhesivo

ADULTO



	XS	S	M	L	XL	XXL
A	43	45	47	49	51	53
B	58	60	62	64	66	68

CHALECO ACOLCHADO

Ref. 319


319
CHALECO ACOLCHADO

Descripción

Chaleco ligero acolchado con cremalleras inversas delante y bolsillos con tirador pulgar. Tratamiento repelente al agua. Diseño acolchado 5,5 cm. en horizontal.

Composición

Exterior: 100% poliamida.

Relleno: Crush padding 100% poliéster, 60 gr.

Opciones de personalización

- > Bordado
- > Serigrafía
- > Vinilo termoadhesivo

ADULTO
01
02
13
19


	XS	S	M	L	XL	XXL
A	51	53,5	56	58,5	61	63,5
B	65	67	69	71	73	75

CHAQUETA ACOLCHADA

Ref. 318

41



318

CHAQUETA ACOLCHADA

Descripción

Chaqueta ligera acolchada con cremalleras inversas delante y bolsillos con tirador pulgar. Tratamiento repelente al agua. Diseño acolchado 5,5 cm. en horizontal.

Composición

Exterior: 100% poliamida.

Relleno: Crush padding 100% poliéster, 60 gr.

Opciones de personalización

- > Bordado
- > Serigrafía
- > Vinilo termoadhesivo

ADULTO

01

02

13

19

MEDIDAS APROXIMADAS



	XS	S	M	L	XL	XXL
A	51,5	54	56,5	59	61,5	64
B	70	72	74	76	78	80

PARKA ACOLCHADA

Ref. 320


320
PARKA ACOLCHADA
Descripción

Parka 3/4 ligera acolchada con capucha y cremallera inversa delante con doble tirador para apertura de abajo/arriba y bolsillos con cremallera. Tratamiento repelente al agua. Diseño acolchado 5,5 cm. en horizontal.

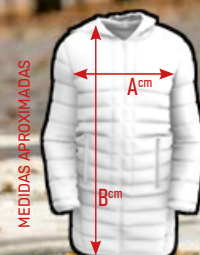
Composición

Exterior: 100% poliamida.

Relleno: Crush padding 100% poliéster, 60 gr.

Opciones de personalización

- > Bordado
- > Serigrafía
- > Vinilo termoadhesivo

ADULTO
13


	XS	S	M	L	XL	XXL
A	51,5	54	56,5	59	61,5	64
B	84	86	88	90	91	94

CHALECO SOFTSHELL

Ref. 315

43

**315**

CHALECO SOFTSHELL

Descripción

Chaleco con tecnología softshell triple capa, terminación waterproof. Bajo ajustable con tensores. Bolsillos laterales y bolsillo en pecho con cremallera.

Composición

97% poliamida, 3% spandex, 330 gr/m²

Opciones de personalización

- > Bordado
- > Serigrafía
- > Vinilo termoadhesivo

ADULTO

01


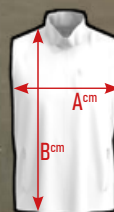
13

14

19

59

MEDIDAS APROXIMADAS



	XS	S	M	L	XL	XXL
A	51	53,5	56	58,5	61	63,5
B	65	67	69	71	73	75

CHAQUETA SOFTSHELL

Ref. 314


314
CHAQUETA SOFTSHELL

Descripción

Chaqueta con tecnología softshell triple capa, terminación waterproof e interior con rejilla transpirable. Puños ajustables. Bajo ajustable con tensores. Bolsillos laterales y bolsillo en pecho con cierre.

Composición

97% poliamida, 3% spandex, 330 gr/m²

Opciones de personalización

- > Bordado
- > Serigrafía
- > Vinilo termoadhesivo

ADULTO

01

13

14

19

59

MEDIDAS APROXIMADAS


	XS	S	M	L	XL	XXL
A	51,5	54	56,5	59	61,5	64
B	70	72	74	76	78	80

CHALECO POLAR

Ref. 317 45



317 CHALECO POLAR

Descripción

Chaleco de corte clásico con cuello alto y cremalleras a tono. Bolsillos con cremallera, tratamiento anti-peeling en las dos caras.

Tejido

Felpa polar

Composición

100% poliéster, 360 gr/m²

Opciones de personalización

- > Bordado
- > Serigrafía
- > Vinilo termoadhesivo

ADULTO

01

13

14

19

59



	XS	S	M	L	XL	XXL
A	51	53,5	56	58,5	61	63,5
B	65	67	69	71	73	75

CHAQUETA POLAR

Ref. 316


316
CHAQUETA POLAR
Descripción

Chaqueta de corte clásico con cuello alto y cremalleras a tono. Bolsillos con cremallera, tratamiento anti-peeling en las dos caras.

Tejido

Felpa polar

Composición

100% poliéster, 360 gr/m²

Opciones de personalización

- > Bordado
- > Serigrafía
- > Vinilo termoadhesivo

ADULTO


01

13

14

19

59


MEDIDAS APROXIMADAS


	XS	S	M	L	XL	XXL
A	51,5	54	56,5	59	61,5	64
B	70	72	74	76	78	80

JERSEY DE VESTIR CUELLO CAJA

Ref. 151

47



151

JERSEY DE VESTIR CUELLO
CAJA

Descripción

Jersey de vestir cuello caja.

Tejido

Punto de galga 12

Composición

100% algodón

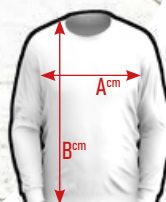
Opciones de personalización

- > Bordado
- > Serigrafía
- > Vinilo termoadhesivo

ADULTO

01	02	04	05	08
		34	74	94

MEDIDAS APROXIMADAS



	S	M	L	XL	XXL
A	52	54	56	58	60
B	67	68	69	70	71

JERSEY DE VESTIR CUELLO PICO

Ref. 150


150
JERSEY DE VESTIR CUELLO PICO
Descripción

Jersey de vestir cuello pico.

Tejido

Punto de galga 12

Composición

100% algodón

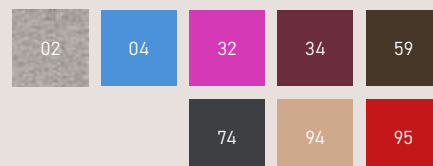
Opciones de personalización

- > Bordado
- > Serigrafía
- > Vinilo termoadhesivo

ADULTO / INFANTIL



ADULTO



	4/5	6/7	8/9	10/11
A	37	40	43	46
B	49	53	57	61

	XS	S	M	L	XL	XXL
A	49	52	54	56	58	60
B	64	67	68	69	70	71

MEDIDAS APROXIMADAS



CHAQUETA DE VESTIR

Ref. 153 49



153

CHAQUETA DE VESTIR

Descripción

Chaqueta con cierre de cremallera, cuello alto y dos bolsillos laterales.

Tejido

Punto de galga 7

Composición

100% algodón

Opciones de personalización

- > Bordado
- > Serigrafía
- > Vinilo termoadhesivo

ADULTO

01	02	04	05	08
34	59	74	94	95



MEDIDAS APROXIMADAS



	S	M	L	XL	XXL
A	52	54	56	58	60
B	67	68	69	70	71

PANTALÓN MULTIBOLSILLOS

Ref. 143


143

PANTALÓN MULTIBOLSILLOS
TEJIDO SPANDEX

Descripción

Pantalón sarga con culera, cintura con trevillas y elástico para mejor ajuste. Dos bolsillos fuelle con cierre de velcro en laterales, dos bolsillos parche con cierre de velcro en culera y dos bolsillos costados.

Tejido

Sarga

Composición

65% poliéster, 35% algodón, 2% elastano,
250 gr/m²

Opciones de personalización

- > Bordado
- > Serigrafía
- > Vinilo termoadhesivo


ADULTO

01

13

14

19



	XS	S	M	L	XL	XXL
A	33/38	37/43	40/46	44/51	48/55	52/59
B	108	109	110	111	112	113

BOLSO MULTIDEPORTE CUADRADO

Ref. 601 **51**



601

BOLSO MULTIDEPORTE
CUADRADO

Descripción

Bolso cuadrado multideporte con zapaticero independiente rígido. Bolsillo lateral.

Composición

Poliéster 600D

Opciones de personalización

- > Bordado
- > Serigrafía
- > Vinilo termoadhesivo

COLOR

01

05

13

15

71



Base rígida incluida.

BOLSO MULTIDEPORTE RECTANGULAR

Ref. 602



602

BOLSO MULTIDEPORTE
RECTANGULAR

Descripción

Bolso rectangular multideporte con dos bolsillos laterales independientes.

Composición

Poliéster 600D

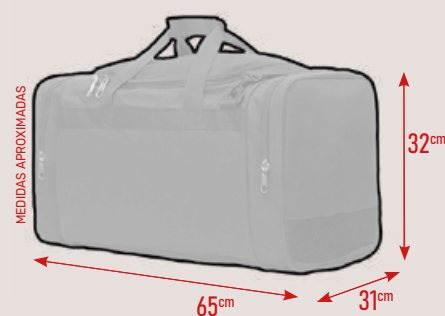
Opciones de personalización

- > Bordado
- > Serigrafía
- > Vinilo termoadhesivo

COLOR

01

13



MOCHILA MULTIDEPORTE ZAPATILLERO

Ref. 603 **53**



603

MOCHILA MULTIDEPORTE
ZAPATILLERO

Descripción

Mochila multideporte con zapatillero independiente rígido. Bolsillo frontal e interior.

Composición

Poliéster 600D

Opciones de personalización

- > Bordado
- > Serigrafía
- > Vinilo termoadhesivo

COLOR

01

13

15



Base rígida incluida.



MOCHILA MULTIDEPORTE NEW

Ref. 604


604

MOCHILA MULTIDEPORTE
NEW

Descripción

Mochila multideporte. Bolsillo frontal, interior y lateral.

Composición

Poliéster 600D

Opciones de personalización

- > Bordado
- > Serigrafía
- > Vinilo termoadhesivo

COLOR

01

13



BOLSA GYM

Ref. 605

55



605

BOLSA GYM

Descripción

Bolsa con cierre de cordón.

Composición

Poliéster 600D + 210 AC

Opciones de personalización

- > Bordado
- > Serigrafía
- > Vinilo termoadhesivo

COLOR

01	05	13	15	71
----	----	----	----	----



ZAPATILLERO

Ref. 606



606

ZAPATILLERO

Descripción

Bolsa zapatillero con ojetes para aireación

Composición

Poliéster 600D

Opciones de personalización

- > Bordado
- > Serigrafía
- > Vinilo termoadhesivo

COLOR

01	05	13	15	71
----	----	----	----	----



LONAS PUBLICITARIAS

Ref. 209


209

LONAS PUBLICITARIAS

Descripción

Lona blanca mate 510 gr.
Ojales de plástico de 16 mm. cada 50 mm.
Horizontal / Vertical



137 cm - medida máxima



25 metros - medida máxima

GUÍA DE COLORES

01 MARINO	02 GRIS	03 BLANCO	04 DEVIN	05 ROJO			
08 VERDE	09 BLANCO/ NEGRO	10 AMARILLO FLUOR	13 NEGRO	14 PLOMO	15 NÁUTICO	16 RIOJA	17 TIERRA
18 NEGRO/ MALVA	19 VERDE CAZA	20 NÁUTICO/ GIRASOL	22 MARINO/ GRIS	24 VIOLETA	25 CELESTE	26 GRIS/ MALVA	30 PISTACHO
31 MALVA	32 FUCSIA	34 BURDEOS	35 TURQUESA	36 BLANCO/ ROJO	37 BLANCO/ MARINO	38 BLANCO/ NÁUTICO	39 ROJO/ NEGRO
40 MARINO/ ROJO	44 NEGRO/ PISTACHO	45 GRIS/ NEGRO	47 NARANJA	48 NEGRO/ GRIS	49 ROSA/ MALVA	50 MALVA/ BLANCO	51 FUCSIA/ BLANCO
54 ROJO/ BLANCO	55 NÁUTICO/ BLANCO	56 GIRASOL	58 CHOCOLATE/ NARANJA	59 CHOCOLATE	61 NÁUTICO/ MARINO	63 VERDE BOTELLA	68 ROSA
71 VERDE BILLAR	73 ACERO	74 MARENGO	82 CELESTE/ MARINO	94 BEIGE	95 TEJA	BY ROSA/ AZULÓN VIGORÉ	CL FUCSIA/ NEGRO
AJ ROJO/ MARINO	AR MARINO/ CELESTE	AC NEGRO/ BILLAR	BF MARINO/ RIOJA	AY GRIS/ PLOMO	F0 OLIVA	F9 AGUA	FA GRIS CLARO



www.joylu.com

Empresa española fabricante de textil y confección deportiva,
con una amplia gama de productos y acabados con opciones personalizables:
sublimación, serigrafía, bordado, etc.

JOYLU SPORT S.L.

www.joylu.com

957.324.542

info@joylu.com

pedidos@joylu.com

C/ IMPRENTA DE LA ALBORADA, 119F
(POLÍGONO INDUSTRIAL LAS QUEMADAS)
14014 - CÓRDOBA
(ESPAÑA)

Horario:

Lunes a jueves: 09:00 a 18:00 (continuo)

Viernes: 07:30 a 15:00

Julio y agosto:

Lunes a viernes: 07:30 a 15:00



facebook.com/JoyluSport



instagram.com/joylu_sport/



mobile.twitter.com/joylu_sport

Consulte con nuestro departamento comercial las distintas opciones en tejidos, patrones, acabados, y cualquier duda que tenga
Las imágenes de este catálogo están realizadas digitalmente en 3D e IA, pueden no coincidir puntualmente con el modelo original